



Neuheiten 2022

# Sinnsalabim. Lass Dich verzaubern!



Für uns ist es einfach magisch, wenn wir Kindern mit innovativen Reha-Hilfsmitteln wieder ein bisschen mehr Lebensqualität geben können. Ihre Freude gibt unserer Arbeit einen Sinn und zaubert uns jeden Tag ein Lächeln ins Gesicht. Wir präsentieren unsere fantastischen Neuheiten. Davon haben wir so einige im Gepäck. Lass Dich verzaubern!

Richtig was her macht die **smilla**. in der neuen Rahmenfarbe Anthrazit. Der warme Grauton fügt sich optisch hervorragend in das Wohnumfeld ein. Die optimierten Armlehnen für den Therapiestuhl aus Holz gleiten nun wie von Zauberhand.

Bezaubernd ist das neue Design für unsere **madita**. Therapiestühle. Funktionen und Optik sind unschlagbar. Jegliches Zubehör wurde optimiert. Dabei wurden hochwertige Materialien und Fertigungstechniken eingesetzt, um die Funktion und Wirksamkeit zu verbessern: Sowohl Kopfstützenhalter und Rücken als auch die Thoraxpelotten, Armlehnen und Fußbänke wurden grundlegend überarbeitet. Zusätzlich gibt es einzeln verstellbare Fußstützen und eine neue Oberarmführung.

Das neue Liegerad **mats**. haben wir nicht mal eben aus dem Hut gezaubert. Nach langer Tüftelei wird **mats**. aber nun Dein treuer Freund für's Leben! Denn das innovative Liegerad wächst mit Dir mit.

In ein anderes Licht rücken wir den Dusch- und Toilettenstuhl **hts**.: Der Trick ist, den **hts**. auch mal mit Badewannenuntergestell als Duschsitz zu verwenden und ihn damit noch vielseitiger einzusetzen!

Auch den Gehtrainer **dynamic pacer**. betrachten wir neu: Mit smartem Zubehör, wie den Handgriffen und der kompakten Brustanlage, überzeugt er mit seinem tausendfach bewährten Grundrahmen nun auch bei Versorgungszielen für Patienten mit GMFCS Level 3.

Viel Herzblut floss insbesondere in die Entwicklung unseres flexiblen Kniepelottensystems **FKP**.! Voller Stolz präsentieren wir unser Zubehör zum Stabilisieren und Korrigieren der Knie. Der Clou ist: Unsere **FKP**. sparen die Patella aus und übernehmen die Stützkräfte maximal druckreduzierend mittels flexiblen Kontaktflächen.

Ebenso innovativ ist unsere Kopfstütze mit winkelverstellbarer Seitenführung. Denn sie kann sowohl den Kopf enger führen und damit mehr Halt und Unterstützung bieten als auch Freiraum zulassen für mehr Bewegung und Dynamik. Auch asymmetrische Einstellungen sind möglich. Faszinierend!

Größtmögliche Selbstständigkeit bieten unsere Fußschalen für die **momo**.-Serie und die Therapiestühle. Dank Magnetschloss können die Fußschalen selbst geöffnet und geschlossen werden. Flexible Gurte schmiegen sich an und sind leicht an eventuell vorhandene Anomalien im Fuß- und Wadenbereich anpassbar.

Eines unserer Highlights: Das **momo dreirad**. gibt es nun auch in zwei weiteren Zwischengrößen, nämlich 16 / 12" und 24 / 20"! Und nicht nur das. Geniales aus diesem Bereich gibt es auch aus dem Hause Rifton! Wir stellen erstmals das neue **rifton dreirad**. vor.

## Sitzen + Positionieren.



**smilla.**  
neue Highlights  
4-7



**madita. & madita-fun.**  
neues Design  
8-13



**till.**  
neue Highlights  
14-17



**todd.**  
Schwenkarmbeckenrahmen  
18-21

## Gehen + Fahren.



**mats.**  
22-27



**momo dreirad.**  
neue Größen  
28-31



**rifton dreirad.**  
32-33



**dynamic pacer.**  
als Light-Version  
34-37

## Bad + Toilette.



**hts.**  
als Duschsitz  
38-41



**Fußschalen.**  
42-43



**Kopfstütze.**  
44-45



**FKP.**  
46-47

## Service.



**Unserer Kompetenz.**  
48



**PROVIKO**  
KAYSERBETTEN + SCHÜCHMANN

**Unser digitaler Mehrwert.**  
49

### Ich bin Deine Sitzhilfe für den Alltag.

Ich fördere das aktive Sitzen und unterstütze so Deine Entwicklung. Das Tolle ist, egal wie groß Du gerade bist, ich wachse mit Dir mit! Damit Du mit Deinem großen Bruder gemütlich am Tisch sitzen kannst, kann man meine Sitz- und Fußplatte ganz einfach nach oben und unten, nach vorne und hinten verändern. Ich wurde mit viel Liebe zum Detail aus Holz gefertigt – mich gibt es in Buche natur, in Weiß gebeizt **und ganz neu nun auch in Anthrazit lackiert**. Wie toll passe ich da zu den anderen Möbeln in Deinem Zuhause! Mit meinen vielen Zubehörteilen kann ich spielend leicht noch individueller an Deine Bedürfnisse angepasst werden. Meine optimierten Armlehnen und die Höhenverstellung sind nun besonders leichtgängig. Cool, oder?



Jetzt in  
drei  
Farben



Leichtgängige  
Höhenverstellung

### Die drei Farben der smilla.

integrieren sich durch die Holzoptik und die modernen Farbtöne perfekt in das häusliche Umfeld.



**Auch in Buche natur oder weiß mache ich eine gute Figur.**





### Nicht nur meine Rahmenfarbe ist neu.

Auch meine Bezugsstoffe kommen in frischen Designs daher. Und die sind, wie alle Stoffe aus unserer Kollektion, u. a. hautverträglich nach DIN EN ISO 10993-5 und geprüft nach Öko-Tex Standard 100.



**Höhenverstellung leicht gemacht! Einfach auf den Knopf drücken und schon lässt sich die Sitzfläche nach oben oder unten verschieben.**



### Meine neuen Armlehnen werden Dich begeistern:

Ich möchte mich stets für Dich verbessern, um Dich optimal zu positionieren! Die Verklebung meiner Armlehnen wurde deshalb überarbeitet! Statt Blechteilen kommen nun Kunststoffteile zum Einsatz. Der große Vorteil ist, dass diese sehr präzise und einfach auf den Seitenholmen laufen. Und keine Kratzer im Holz hinterlassen! Meine Funktionen bleiben selbstverständlich erhalten, Du kannst mich ganz einfach durch Lösen der Inbusschraube in der Höhe verstellen.

## Kopfstütze

unterstützt die Kopfkontrolle.

## Rückenlehne

ist in Höhe und Winkel veränderbar.

## Armlehnen

sind in der Höhe einstellbar.

## Sitzplatte

kann in Höhe, Tiefe und im Winkel angepasst werden.

## Standfuß

mit Kunststoffgleitern.

**abnehmbarer Polsterbezug**  
aus atmungsaktivem Stoff.

**Thoraxpelotten**  
ermöglichen eine stabile und aufrechte Sitzposition.

**Oberschenkelführung**  
bietet nötigen Halt.

**Holzrahmen**  
mit integrierten Alu-Profilen.

**Fußplatte**  
kann in Höhe, Tiefe und im Winkel angepasst werden.

**Laufrollen**  
in verschiedenen Größen erhältlich, erleichtern den Transfer.



„In diesem Video erlebt Ihr hautnah, mit wie viel Liebe zum Detail unser Therapiestuhl **smilla**. gefertigt wird.“

**Andreas Koch**

Außendienstmitarbeiter & Orthopädietechniker



**Ich bin Dein mitwachsender Therapiestuhl.**

Ich finde es richtig schön, Dich als Kleinkind oder Jugendlicher zu begleiten. Darum gibt es mich in vier Größen. Das Tolle ist, dass sich mein Sitz nach vorne und hinten kippen lässt – das geht ganz leicht mit einem Hebel. Und sogar so weit, dass Du Dich hinlegen und entspannen kannst. Damit Du immer mitten im Geschehen sein kannst, lasse ich mich hoch und runter fahren. Ich helfe Dir auch dabei, Deine Rückenmuskulatur zu trainieren: Dazu nimmt man einfach ganz fix meine Rückenlehne ab. Nun habe ich mich besonders schick für Dich gemacht und richtig rausgeputzt. Und präsentiere Dir mein neues Design! Nicht nur mein Äußeres hat sich grundlegend verändert. Auch meine Funktionen können sich sehen lassen.







# madita. & madita-fun.

**Gleich drei neue Fußbänke bringt das Re-Design mit sich: Ohne Feststellung, so dass sie in keiner Position einrastet. Mit Feststellung, um in horizontaler Stellung einzurasten, und mit stufenloser Winkelverstellung.**



## Die neuen Fußbänke

bieten noch mehr Vorteile.

Sie sind ausgestattet mit integrierter Anti-rutsch-Oberfläche. Ist die Fußbank für den Transfer hochgeklappt, sorgt die glatte Unterseite für größtmögliche Sicherheit. Der maximale Einstellbereich ist stufenlos erreichbar. Zusätzlich lasse ich mich bis auf den Boden absenken, damit Du mit Deinen Freunden auf Augenhöhe spielen, oder auch ganz einfach ein- und aussteigen kannst.

## Mein neues Design wird Dich begeistern:

Ich gehe mit der Zeit. Um für Dich immer eine tragende Rolle zu spielen, wurde ich von Grund auf optimiert. Neben meinem neuen Kopfstützenhalter, der mit nur noch einer Schraube eingestellt wird, ist auch mein Rücken grundlegend überarbeitet worden. Der ist nun ergonomischer geformt und bietet genau die Unterstützung, die Du brauchst. In der aktiven Variante kommt mein Rücken besonders schlank daher. Mit viel Freiheit im Schulter- und Armbereich! Meine neuen Fußstützen machen richtig was her. Optisch und technisch überarbeitet, sind Hochklappen, Winkelverstellen und seitliches Verstellen leichtgängiger denn je. Die Bleche meiner innovativen Oberarmführung werden in meiner neuen Variante einfach an den Rücken angeschraubt – komfortabel wie nie zuvor!



**Die neuen Pelotten**  
kommen nun ohne Metallbügel aus! Über drei gut zugängliche Schrauben an der Hinterseite des Rückens können die Pelotten in Breite und Höhe verstellt werden. Der Bezug ist schnell und komfortabel abnehmbar!



**Die neue Kopfstütze**  
ist winkelverstellbar und abnehmbar.



**Die neuen Armlehnen**  
(und übrigens auch alle neuen Fußbankvarianten) sind nun mit eigens hergestellten Profilen verstellbar. In schwarz eloxiert ein echter Hingucker! Mit dem **manni**. Drehgriff lässt sich die Verstelle schraube der Armlehne komfortabel betätigen. Die nun sowohl links als auch rechts integrierte Tischaufnahme sorgt für maximale Flexibilität.



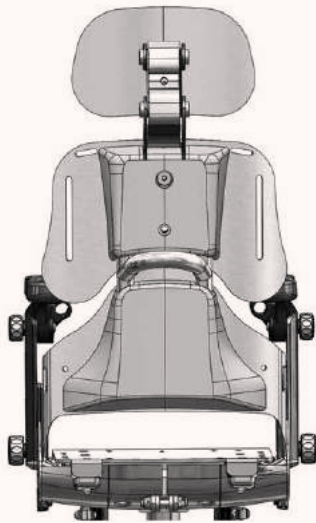
**Die neue Oberarmführung**  
ist modular zu ergänzen und wird separat an den Rücken angebracht.



**Meine neuen Stoffe**

sind, wie alle Stoffe aus unserer Kollektion, u. a. hautverträglich nach DIN EN ISO 10993-5 und geprüft nach Öko-Text Standard 100.





**Aktiver Rücken**

optional erhältlich!

## Was mein neuer aktiver Rücken alles kann:

- ergonomisch geformt
- unterstützt gut trotz schmaler Ausführung
- bietet Halt im Rücken
- gewährt Freiheit im Schulter- und Armbereich
- wirkt schlank und unaufdringlich



## Meine elektrische Höhenverstellung wird Dich begeistern:

Denn damit biete ich Dir mehr Selbstbestimmung und Aktivität im Alltag! Die ganze Zeit in ein und der selben Position zu verbleiben, das kann echt langweilig werden und demotivieren! Dank der elektrischen Höhenverstellung kann ich mit nur einem Knopfdruck hoch- oder runtergefahren werden. Und schon gehört das Gefühl der Passivität der Vergangenheit an. Natürlich habe ich noch viel mehr Vorteile: Wenn die Höhe zum Tisch variiert, verändert sich die Rumpfaufrichtung und die Armposition. Wenige Zentimeter bedeuten hier schon andere Belastungen. Da Du meine Höhe superfix verstellen kannst, kannst du die Hausaufgaben beenden oder das Puzzle abschließen, ehe Deine Kraft aufgebraucht ist.

Auch der Effekt für Eltern und PädagogInnen ist positiv! Der Transfer ist leichter zu bewältigen, was Kraft spart und den Rücken schont!



# Die Vorteile der madita. & madita-fun.



## Rücken

wurde ergonomisch überarbeitet und eine optionale, aktive Variante wurde entwickelt.



## Armlehnen

sind durch eigens für uns hergestellte Profile verstellbar, die mit Kunststoffcovern verdeckt werden.



## superlanges Rückencover

verdeckt nun auch bei Größe 2 die im Rücken verbaute Technik.



## Thoraxpelotten

gefertigt aus hochwertigem GFK (Kunststoff mit Glasfaseranteil).



## Fußbank

erhältlich in drei neuen Varianten:  
**ohne** und **mit Feststellung**  
oder **mit stufenloser**  
**Winkelverstellung**

jeweils gefertigt aus GFK und TPU (Thermoplastische Polyurethane).



*„Die madita. im neuen Design ist ein echtes Highlight! Genau wie unsere madita hd., der Therapiestuhl für besonders hohe Belastungen. Ich präsentiere euch die Vorteile in diesem Video.“*

**Christina Reibold**

Außendienstmitarbeiterin & Medizinprodukteberaterin



## Positioniert Dich gut.



### **Ich bin Dein anpassungsfähiges Rückenschrägliegebrett.**

Mit mir ist Dein Transfer von der liegenden in die stehende Position sicher und komfortabel möglich – auch wenn Du nur wenig aktiv mitmachen kannst. Ich passe mich über meine vielfältigen Einstellmöglichkeiten Deinen besonderen Körperformen sehr genau an – und das von Kopf bis Fuß. Regelmäßiges Stehen wirkt sich positiv auf Deine Körperstrukturen und -funktionen aus und fördert Deine Aktivitäten. Dabei unterstütze ich Dich und biete Dir zugleich Sicherheit und Gewichtsübernahme. Mit mir hast Du eine neue Perspektive – Du bist mit Deinen Freunden auf Augenhöhe und kannst mit mir geschoben werden. So ist die Teilhabe in verschiedenen Situationen und Positionen während des Stehtrainings möglich.






**Als Neuerung möchte ich Dir meine optimierten Kniepelottenführungen vorstellen. Diese wurden technisch so überarbeitet, dass sich die voreingestellte Position jetzt immer leicht finden lässt. Spielfrei, ohne eine Schraube festziehen zu müssen! Dank der Memory-Funktion wird die festgelegte Position ganz einfach erreicht.**



### **Meine neue Kantelung wird Dich begeistern:**

Ab sofort bin ich mit optimierten Gasdruckfedern ausgestattet. Die neue Version meiner Gasdruckfedern hat eine höhere Dämpfung, so dass das Kanteln angenehmer für Dich und auch die TherapeutInnen wird. Es wurde zusätzlich noch eine Druckfeder eingebracht, um den Kantelvorgang beim Aufrichten mehr abzdämpfen. Die Auslösung meiner Kantelung wurde vereinfacht, was sie leichtgängiger und sicherer macht! Beinahe wie von Zauberhand, oder?





**Niveaueingleich**  
der Oberschenkelanlage kann  
einfach vorgenommen werden.

**Höheneinstellung**  
erfolgt ganz einfach via Motor oder  
mit Gasdruckfederunterstützung.



**Beinauflagen**  
können in der Version „Flex“  
gleichzeitig in der Länge und im  
Winkel verstellt werden.

**Fußstützen**  
können bis auf den Boden  
herabgelassen werden.



**Präzise Abduktion der Beine**  
ist von 0–30° via Stellschraube  
möglich.



„In diesem Video präsentiere ich unseren **till.** – das innovative, anpassungsfähige Rückenschrägliegebrett. Einfach den QR-Code scannen!“

**Jan Seekamp**  
Außendienstmitarbeiter & Ergotherapeut





### Ich bin Dein Schwenkarmbeckenrahmen.

Mit mir wird der Stehtrainer **todd.** noch flexibler und die Anwendung einfacher. Denn ich lasse mich stufenlos in der Tiefe verstellen. Mit meiner Handkurbel kannst Du eine zusätzliche Tiefeneinstellung vornehmen und so schrittweise aufgerichtet werden.

Ich bin auch bestens geeignet, um eine Gesäß- und Rückenpe-lotte aufzunehmen. Damit werden Stehtraining und beispielsweise Muskelaufbau noch effektiver. Und überhaupt - mit den beiden großen Antriebsrädern beim **todd.** kommst Du überall hin - ganz selbstständig.







**Mein Verschluss ist besonders geschützt.  
Der Sicherungsmechanismus verhindert ungewolltes  
Öffnen! So kann ich problemlos in allen Einrichtungen  
eingesetzt werden.**



### **Der Schwenkarmbeckenrahmen wird Dich begeistern:**

Mit mir funktioniert das Ein- und Aussteigen in den **todd.** ganz einfach. Egal ob der Transfer vom Bett oder Rollstuhl stattfindet. Es gibt kein Hindernis für Dich oder Deine Betreuer. Denn mein Schwenkarm lässt sich mit wenigen Handgriffen leicht öffnen und wegklappen. Im geschlossenen Zustand schmiege ich mich an, ohne zu drücken. Gleichzeitig halte ich Dich aber auch fest und geborgen. Damit ich mich nicht unbeabsichtigt öffne, gibt es mich mit Sicherungsmechanismus.

#### **Rahmenfarben**

○ Reinweiß

● Dormant Rot

● Lasuritblau  
metallic

● Melonengelb

● Anthrazit  
metallic



**Therapietisch**  
aus Plexiglas.

**Brustpelotte mit Seitenführung**  
ist in Höhe und Breite einstellbar.

**Mittelsäule**  
ist von 0° - 15° neigbar.

**Gurt**  
als Rückenstütze.

**Antriebsräder mit Greifreifen**  
für eine selbstständige Fortbewegung.

**Gesäßpelotte**  
kann abgenommen werden.  
Die Aufnahme kann für einen leichten  
Transfer abgeklappt werden.


**Radsturz**  
kann an die optimale Greifweite  
angepasst werden.



**Fußstützen**  
können in Höhe, Tiefe und im  
Winkel verändert werden.

**abduzierbare Rahmenform**  
bietet viel Platz für das  
Ein- und Aussteigen.

**federnde Abstützrollen**  
mit Feststellbremse.



„In diesem Video erkläre ich die Features vom **todd.**, unserem wendigen Stehtrainer. Überzeug Dich selbst!“

**René Althaus**  
Leiter Außendienst



### Ich bin Dein treues und mitwachsendes Liegedreirad.

Lass uns Freunde für's Leben sein! Denn die helfen sich stets gegenseitig und sind füreinander da. Durch mein mitwachsendes System begleite ich Dich von klein auf. Und da Bewegung so wichtig ist und gleichzeitig so gut tut, freue ich mich schon auf viele gemeinsame Abenteuer mit Dir. Freu Dich drauf, meine Pedalen einfach und leicht zu treten. Denn mein besonderer Sitz lässt Beugungen in der Hüfte und in den Knien durch eine stabile Sitzposition einfach entstehen. So erreichst Du ganz spielend – mit wenig Kraft – Deine Ziele. Steig' ein und lass' uns gemeinsam die Welt entdecken.



neu

#### Veränderbarer Radstand

ermöglicht eine lange Nutzungsdauer für Nutzer mit einer Körpergröße von 100 – 160 cm.



#### Rahmenasymmetrie

sorgt für einen freien Transferzugang und ermöglicht ein leichtes und selbständiges Ein- und Aussteigen.





**Ich eigne mich perfekt bei  
Gleichgewichtsstörungen, Schwäche  
der posturalen Kontrolle im Thorax und/ oder Deformitäten im Beckenbereich.**

Und komme immer dann zum Tragen, wenn du kein gängiges Fahrrad oder Fahrzeug nutzen kannst. Kein Problem! Ich begleite Dich von Anfang an. Gemeinsam erobern wir die Welt.





### Mein ergonomischer Sitz wird Dich begeistern:

Denn mich kannst Du ganz individuell einstellen und optimal positionieren. Ich bestehe aus bi-elastischem Meshgewebe, mit gepolsterten Bereichen, das Unebenheiten auch auf holprigen Strecken abfedert. Durch meine kluge Schnittführung und die Anbringung an der Sitzkonstruktion passt sich mein Sitz an Deinen Beckenbereich an. Perfekt! Denn so wird meine individuelle Seitenführung erreicht, die Dir optimale Beweglichkeit beim Fahren ermöglicht. Armfreiheit beim Lenken und Beinfreiheit beim Pedalieren. Was will man mehr?



### Eine hohe Sitzhöhe

ist vorteilhaft bei Kontrakturen, Gleichgewichtsstörungen und eingeschränkter posturaler Kontrolle.



### Meine Sitztiefe

ist individuell einstellbar und prima für Dich, wenn Du eingeschränkt bist im Gleichgewicht oder Deine Muskelkraft vermindert ist. Ich unterstütze Dich bei der Aufrichtung und wirke mich positiv auf Deine Kopfkontrolle aus.






**Lass uns Abenteuer erleben und gemeinsam die Welt entdecken! Ich begleite Dich durch meinen genialen und mitwachsenden Rahmen für eine sehr lange Zeit.**



	<b>mats.</b>
Körpergröße	100 – 160 cm
Innenbeinlänge	42 – 75 cm
Tretlagerhöhe	32,5 cm
Einstiegshöhe	20 cm
Sitzhöhe	32 – 42 cm
Sitzwinkel	5, 10, 15, 20°
Sitztiefe	26 cm
Rückenwinkel	5, 10, 15, 20°
Länge der Rückenlehne	50 cm
Radstand	98,5 – 125,5 cm
Spurbreite	69 cm
Länge über alles	148,5 – 175,5 cm
Breite über alles	76 cm
Höhe über alles	65 – 88 cm
Max. Sitzbreite	37 cm
Wendekreis	238 – 390 cm
Leergewicht	27 kg
Max. Belastung	75 kg
HMV-Nr.	22.51.02.0063

**Vielfältige Antriebsarten**  
stehen zur individuellen  
Konfiguration zur  
Verfügung.



**Ergonomischer Sitz**  
bietet auch eine sehr niedrige  
Sitzposition und sorgt in Ver-  
bindung mit der besonderen  
Rahmengenometrie für eine  
optimale Kurvenlage.

**Rahmenfarben**

○ Reinweiß

● Türkisblau

● Reinorange

**abnehmbarer Wimpel**  
für mehr Sicherheit  
und Sichtbarkeit.

**Sitz**  
mit verstellbarer  
Sitzhöhe und Kantelung.

**Hinterachse**  
mit mechanischer  
Scheibenbremse.

## **Unterlenkung**

für ein genaues und zugleich  
entspanntes Lenkverhalten.

## **serienmäßig tiefer Einstieg**

ermöglicht ein bequemes Aufsteigen  
und einen eigenständigen Transfer.

## **integrierter Griffschutz**

für optimale Sicherheit  
während der Fahrt.

## **optimale Kurvenlage**

durch besondere Rahmen-  
geometrie und niedrige  
Sitzposition.

**Beleuchtung**  
nach StVZO.

**20"-Vorderrad**  
mit Nabendynamo.

**Rahmen**  
aus leichtem,  
hochfestem Aluminium.

**Radstand**  
kann der Körpergröße angepasst werden.

## **Unterlenkung**

ist passend zur Sitzergonomie  
tiefenverstellbar und bietet  
dadurch die Möglichkeit einer  
entspannten Haltung beider  
Arme beim Lenken.



## **Oberlenkung**

lässt sich optimal für den  
Nutzer positionieren.



**Ich bin Dein cooles Dreirad.**

Ich bin schnell zur Stelle, wenn Du Lust hast, eine Runde um den Block oder See zu fahren. Das macht nicht nur Spaß, wir trainieren und bewegen auch noch Deine Gelenke, Deine Muskulatur und Deinen Kreislauf. Du kannst mich auch in den verschiedensten Varianten, Sattelgrößen, Lenkerarten und Farben auswählen. Dein Alter spielt keine Rolle, denn es gibt mich in vielen verschiedenen Größen: für Kinder, Jugendliche und Erwachsene. Und jetzt ganz neu sogar in zwei verschiedenen Zwischengrößen, nämlich 16/12" und 24/20". Da ist für jeden Dreiradfan die richtige dabei!

Jetzt in  
16/12" und  
24/20"







# momo dreirad.



## Meine Zwischengrößen werden Dich begeistern:

Denn sie wurden entwickelt, um wirklich jedem Dreiradfan die passende Rahmenhöhe anzubieten. Mit 16/12" und 24/20" runden die neuen Zwischengrößen mein Sortiment ganz prima ab. Hinten ist dabei das jeweils kleinere Rad verbaut und vorne das größere. Durch die kleineren Räder in meinem hinteren Bereich wird der Einstiegsbereich so groß wie möglich gehalten und die nötige Sitzhöhe ist für Dich immer gegeben! Und keine Sorge, die vielfältigen Zubehöroptionen sind natürlich die selben wie auch für die Größen 12", 16", 20", 24", 26" und 26" XL. Damit ich perfekt auf Deine Bedürfnisse zugeschnitten werden kann!

## Du hast die Wahl! Zwischen vielen Lenkern, Sätteln, Fußschalen, Kopfstützen und verschiedenen Antrieben!



## Lenker

gibt es in vielen verschiedenen Ausführungen.

## Sattel

gibt es in verschiedenen Formen und Größen.

**hochwertige Kettenführung**  
ist extrem leise.

## individueller Antrieb

vom starren Antrieb bis zur 7-Gang-Freilaufbremsnabe.

## serienmäßig tiefer Einstieg

ermöglicht ein bequemes Aufsteigen und einen eigenständigen Transfer.

## Rahmen

aus leichtem, hochfestem Aluminium.

**optimierte Geometrie**  
für einfachen Transfer, gute Sitzposition und hohe Wendigkeit.



„Das **momo dreirad.** ist richtig genial. Die Ausstattungsmerkmale zeige ich Euch in diesem Video!“

**Sven Gibbels**

Außendienstmitarbeiter & Orthopädietechniker





### **Ich bin Dein optimiertes Dreirad.**

Ich begleite Dich auf Deinen Spritztouren – zusammen mit Deinen Freunden. Durch mich wirst Du mobil und stärkst gleichzeitig Deine Gleichgewichtsfähigkeit, Deine räumliche und visuelle Wahrnehmung und Deine unteren Extremitäten.

Wie Du es von mir gewohnt bist, können alle meine Verstellungen werkzeuglos vorgenommen werden. Mein vielfältiges Zubehör ermöglicht es, mich individuell auf Deine Bedürfnisse anzupassen. So biete ich Dir vier verschiedene Kopfstützen und unterschiedliche Lenkgriffe und Bremsen für Deine Begleitperson. Auch meine Rückenlehne und mein Pedalwiderstand lassen sich so einstellen, wie Du es brauchst. Auf geht's zur Radtour!



### **Mein variabler Pedalwiderstand wird Dich begeistern:**

Denn so kannst du den Widerstand des Antriebsstrangs individuell erhöhen oder verringern. Ganz nach Deinem Können und Mut und der Beschaffenheit der Strecke. Prima, oder?



## Kopfstützen

gibt es in vier verschiedenen Varianten.

## Lenker

gibt es als gerade Version oder als Rundlenker zum bequemen Abstützen.

## Rückenlehne

kann in ihrer Neigung auf 0°, 7 1/2° und 15° eingestellt und zudem für den Transport abgenommen und zusammengeklappt werden.

## Räder mit Schnellverschluss

können durch den Schnellspanner blitzschnell abgenommen werden und sind zudem absolut pannensicher.

## Pedalriemen

können gelöst und in jede beliebige Position um das Pedal herum bewegt werden.



**Als Neuerung möchte ich Dir meinen stabilen Standfuß vorstellen. Er verwandelt Dein Dreirad in einen Heimtrainer. So kannst Du erstmal das Radfahren bequem von zu Hause lernen.**



Ideal für

GMFCS  
Level III

**Ich bin Dein dynamischer Gehtrainer.** Du möchtest laufen, rennen oder toben?

Manchmal ist weniger mehr. Mit meinem smarten Zubehör mache ich einen tollen Job, auch ganz ohne Vollausstattung. Es reichen da schon die neuen Handgriffe, die Brustanlage und der Multi-Positionierungs-Sattel (MPS). Damit bin ich eine Klasse Unterstützung für Dich während der Therapiestunde, im Unterricht oder in der Freizeit. Übrigens gibt es den MPS auch in einer kleinen Größe. Dank der werkzeugfreien Bedienung lasse ich mich kinderleicht einstellen und passe mich Dir perfekt an. Sowohl bei der neuen Brustanlage als auch bei den Handgriffen.

Gerne begleite ich Dich von Anfang an. Mit mir kannst Du erste Schritte machen. Und die Welt entdecken, wenn Du älter und größer wirst. Denn mich gibt es in mehreren Größen und, falls nötig, auch mit weiterem Zubehör. Mein optionaler dynamischer Oberrahmen unterstützt Dich bei der Gewichtsübernahme und -verlagerung, die für ein ergonomisches Gangbild nötig sind.





**Als Neuerung möchte ich Dir meine Brustanlage vorstellen. In Kombination mit den ebenfalls neuen Handgriffen biete ich Dir so ganz andere Möglichkeiten bei der Positionierung.**



### **Mein Multi-Positionierungs-Sattel (MPS) wird Dich begeistern:**

Mit ihm kann Deine Beckenposition so schnell und fein in unterschiedliche Richtungen eingestellt werden, dass Aufrichtung, Schrittlänge und Gewichtsübernahme an Dich angepasst werden können. Mit der richtigen Einstellung der Satteltiefe wird zum Beispiel Dein Becken in eine optimale Position in Bezug zum Oberkörper gebracht. Mithilfe des Sattelwinkels wird Dein Becken in eine Vor- oder Rücklage gebracht. Die Hüftanlage lässt sich in Höhe und Tiefe verändern, damit Deine Hüfte den notwendigen Halt bekommt. Und mit der Sattelhöhe erfolgt eine Feineinstellung der Beckenposition, sodass Du selbst bestimmen kannst, wie viel von Deinem Körpergewicht der MPS übernehmen soll. Toll, oder?

Rahmenfarbe  Limettengrün  
Gr. 0 mini

Rahmenfarben  Weiß  
Gr. 1  Limettengrün

Rahmenfarben  Weiß  
Gr. 2  Rot

Rahmenfarben  Blau  
Gr. 3  Anthrazit

Rahmenfarbe  Anthrazit  
Gr. 4



#### Multi-Positionierungs-Sattel

passt sich schnell an die Beckenposition an.

#### dynamischer Oberrahmen

unterstützt das Gangbild und lässt eine vertikale Bewegung von 8cm und eine horizontale Bewegung von 5cm während des Gehens zu.

#### Mittelsäule

kann dank Gasdruckfeder in der Höhe verändert werden und unterstützt bei der Aufrichtung in den Stand.

**leichte und stabile Bauweise**  
vermittelt Sicherheit.

#### Richtungsfeststeller

unterstützen das Geradeausgehen.

#### Laufrollen

mit Schleifbremse, Rücklaufstopp, Feststellbremse und Richtungsfeststeller.



*„In diesem Video präsentiere ich das neue, tolle Zubehör für den **dynamic pacer**. als Light-Version. Schau doch mal rein!“*

**Hauke Fistera**

Außendienstmitarbeiterin & Orthopädietechnikermeisterin



### Ich bin Dein Dusch- und Toilettenstuhl und ein absoluter Wasser-Fan!

Mit meinen vielen verschiedenen Untergestellen begleite ich Dich bei allem, was Du im Badezimmer erledigen möchtest – ob beim Transfer, beim Einsatz als Toilettenstuhl oder in der Dusche.

Innerhalb weniger Sekunden kannst Du meinen Sitz mit einem **Badewannenuntergestell** kombinieren und mich somit zu einem **praktischen Duschsitz** verwandeln. Meine neuen Thoraxpelotten sind extrem praktisch, denn sie können einfach abgeklappt werden. So biete ich Dir in der Badewanne oder in der Dusche Sicherheit und Komfort – bestimmt aber auch viel Spaß.

für den hts.  
in Größe  
1 und 2



### Die neuen abklappbaren Thoraxpelotten

können bei Bedarf weggeschwenkt werden und unterstützen Dich, wie Du es gerade brauchst.



**Schnell und einfach  
bedienbar per Knopfdruck.**





**Mein Sitz kann ganz einfach abgenommen und auf andere Untergestelle montiert werden. Ganz ohne Werkzeug!**



**Auch auf Reisen**  
musst Du nicht auf mich verzichten.



Mit der **Reise-Basis hts.** und der dazugehörigen Tasche bist du auch unterwegs immer unabhängig.



### **Mein Badewannenuntergestell wird Dich begeistern:**

Mit mir kannst Du ganz bequem und angenehm in der heimischen Badewanne gewaschen, geduscht und gebadet werden. Das macht den ohnehin schon vielseitigen **hts.** noch vielseitiger. Ich kann einfach auf den Wannenboden gestellt werden und ermögliche bequemes Duschen und Haarewaschen in der Badewanne, ohne dass ein separater Duschstuhl für mich verwendet werden muss. Mein reduzierter Platzbedarf ermöglicht es, dass ich sowohl in schmalen als auch in breiten Wannen genutzt werden kann. Ich passe mich also optimal an Dein Zuhause an!





**Optimale Positionierungsmöglichkeiten**  
durch Positionierungshilfen wie Kopfstütze, Pelotten, Begurtungen, Abduktionskeil, ...




**Rückenwinkel**  
lässt sich ideal zur Pflege der Haare neigen.



**Zur Reinigung**  
können Sitz- und Rückenpolster ganz einfach entfernt werden.



**Sitz- und Rückenpolster**  
trocknen sehr schnell nach der Nutzung. Für eine einfache Erreichbarkeit aller Körperstellen stehen verschiedene Sitzpolster zur Verfügung.



**Für verschiedene Einsatzbereiche**  
kann meine Sitzeinheit mit unterschiedlichen Untergestellen kombiniert werden.



*„In this video I discuss positioning concepts for toileting and demonstrate them using the **hts.** hygiene and toileting system.“*

**Lori Potts**  
Physiotherapeutin (Product and Training Specialist | Rifton)





# Fußschalen.

## **Ich bin die neue Fußschale mit Seitenführung.**

Um es gleich vorwegzunehmen: Wir arbeiten gerne paarweise. Meine linke und rechte Fußschale verhindert bei Dir eine Innen- oder Außenrotation des Fußes. Deshalb bin ich zum Beispiel einfach in der Breite einstellbar und verschiebbar. Um Deine Füße in den Fußschalen zu sichern, sind diese mit Gurten versehen. Diese kannst Du mithilfe der Magnetschlösser verschließen – und zwar alleine. Mich gibt es als Fußschale mit Beinführung, die das Fußgelenk stabilisiert und so die Innenrotation des Beines reduziert. Oder möchtest Du mehr Bewegung? Dann kannst Du meine Fußschalen auch mit dynamischer Beinführung bekommen. Da sind die Einstellmöglichkeiten lediglich am hinteren Fußteil verbaut und nicht seitlich wie bei den Fußschalen mit Beinführung. Gleichzeitig bleibt die Stabilisierung des Fußgelenks erhalten. Also, schöne Grüße an die Füße.



### Was ich alles kann:


- Innen- und Außenrotation verhindern
- das Fußgelenk stabilisieren
- selbstständig geöffnet und geschlossen werden
- Druckstellen vorbeugen durch weiche Gurte
- breite FußEinstellung für eventuelle Orthesen berücksichtigen



### AN DIESEN PRODUKTEN KOMME ICH ZUM EINSATZ:



madita.



madita-fun.



sofie.



momo therapierad.



momo dreirad.



momo motion.



„Im Erklärvideo für das **momo.**-Zubehör zeige ich unter anderem unsere neuen Fußschalen! Jetzt reinklicken!“

**Sven Gibbels**

Außendienstmitarbeiter & Orthopädietechniker



# Kopfstütze.

## **Ich bin Deine Kopfstütze mit winkelverstellbarer Seitenführung.**

Lass den Kopf nicht hängen. Mit mir ist eine verbesserte Kopfkontrolle möglich. Du kannst Deinen Kopf seitlich abstützen oder anlehnen. Dank meiner stufenlosen Einstellbarkeit erfolgt so eine sanfte Korrektur zur Mitte, also in Verlängerung der Halswirbelsäule. Diese wird optimal entlastet. So kannst Du Dich viel besser auf Aktivitäten wie Zuhören und Zuschauen konzentrieren. Auch das Essen wird erleichtert. Und durch die Winkelverstellung werden Beeinträchtigungen der Ohren und des Hörsinnes vermieden, ebenso wie eine Einschränkung des Sichtfelds. Falls sich Deine Kopfkontrolle verbessert, kannst du mit mir auch prima Deine Halsmuskulatur trainieren. Einen besonderen Vorteil bietet ich Dir, wenn Du EpileptikerIn bist. Denn an Deinen Schutzhelm passe ich mich an. Oder eben an die Maße Deines Kopfes. Besonders geeignet bin ich für Dich, wenn Du eingruppiert bist in die GMFCS Klasse 3 oder 4. Also, lehn' Deinen Kopf an.






### Was ich alles kann:

- Kopfkontrolle verbessern
- pathologische Reflexe hemmen (ATNR = Asymmetrisch tonischer Nackenreflex, STNR = Symmetrisch tonischer Nackenreflex)
- pathologische Positionen und Bewegungsmuster vermeiden
- Folgeschäden vermeiden
- Atmung verbessern
- Nahrungsaufnahme erleichtern
- Sicherheit und Komfort vermitteln
- Aufmerksamkeit verbessern
- visuelle und auditive Wahrnehmung verbessern
- Kommunikation verbessern
- soziale Interaktion erleichtern
- Inklusion ermöglichen

## AN DIESEN PRODUKTEN KOMME ICH ZUM EINSATZ:



**madita.**



**madita-fun.**



**madita hd.**



**sofie.**



**till.**



*„Die neue Kopfstütze ist eine sinnvolle Ergänzung für „meine“ Patienten. Besonders überzeugt bin ich von der schnellen Einstellbarkeit, die es ermöglicht auf Veränderungen in der Entwicklung des Kindes zu reagieren. Mehr Informationen gibt es im Video!“*

**Nadine Gallenbach**

Außendienstmitarbeiterin & Physiotherapeutin





### Ich bin die neue flexible Kniepelotte.

Ich helfe Dir beim Stehen. Ich stabilisiere und korrigiere Dich bei der Benutzung unserer Stehtrainer **todd**, **till**, oder **tim**.

Und dafür haben sich meine Entwickler eine ganze Menge einfallen lassen. Ich lasse zum Beispiel keinen Druck zu. Durch meine Funktionsweise stütze ich sowohl in die vordere als auch in die seitliche Richtung. Die beiden Beinlagen passen sich der Form des Knies an. Das ermöglicht eine stufenlose Winkeleinstellung in jede Richtung. Zusätzlichen Halt geben Dir meine gepolsterten Bügel. Durch das Kugelgelenk kann ich in die individuelle Druckrichtung Deines Beines ausgerichtet werden. Deinem optimal zentrierten Knie und Bein werden über die flexiblen Anlagen Mikrobewegungen ermöglicht. Durch meine hautsympathischen und pflegeleichten Materialien, wie den Jersey-Stoff, das Neopren und den Klettverschluss, biete ich Dir einen angenehmen Tragekomfort.

 **FKP.**  
flexible knee positioning



## Was ich alles kann:

- anatomische Funktionsweise des Kniegelenks unterstützen
- differenzierte Druckverteilung über einzeln verstellbare Gurte ober- und unterhalb des Knies
- Druckstellen vermeiden
- Patella aussparen
- Schmerzen vorbeugen
- flexibel an das Knie anpassen
- in die vordere Richtung und auch seitlich stützen
- kinderleicht in der Länge verstellt werden
- Muskulatur aktivieren, trainieren und dehnen
- Stehzeiten verlängern
- Hüfte, Knie und Sprunggelenk physiologisch belasten



## AN DIESEN PRODUKTEN KOMME ICH ZUM EINSATZ:



till.



todd.



tim.



„In der Entwicklung der neuen, flexiblen Kniepelotten steckt echt viel Herzblut. Muskuläre und knöcherne Funktionen zu berücksichtigen, das war unser Fokus. Und das ist uns sehr gut gelungen. Eine kleine Vorschau gibt es im Video!“

**Andrea Espei,**  
Schulungsleiterin & Ergotherapeutin



# Unsere Kompetenz.



## Unsere Seminare werden Dich bereichern:

Kompakt, relevant und informativ: All das zeichnet unsere Seminare aus, die wir seit vielen Jahren zu den verschiedensten Themen anbieten. Kompetente Unterstützung erhalten wir dabei von unseren Referenten aus allen Disziplinen. Wir bieten Lehrinhalte, die stets auf dem aktuellen Stand sind, damit Du bestmöglich informiert bist. Wichtig ist uns aber auch die Freude beim Erlernen von Neuem. Daher legen wir viel Wert auf eine große Veranstaltungsvielfalt.

Und das nicht nur in puncto Thematik, sondern auch was den Anspruch und die Rahmenbedingungen betrifft. Unsere Seminare richten sich sowohl an Neu- oder Quereinsteiger als auch an „alte Hasen.“ Sie finden nicht nur bei uns vor Ort in Bissendorf statt, sondern auch bis in den Süden Deutschlands oder über die Landesgrenzen hinaus. Wir holen Dich dort ab, wo Du stehst!

Mehr Informationen gibt es unter [www.schuchmann.de/seminare](http://www.schuchmann.de/seminare)



## Unser Service wird Dich begeistern:

Wir legen größten Wert darauf, Dir erstklassigen Service und fundiertes Know-How zu bieten. Unser Team besteht aus kompetenten Spezialisten, sowohl im Innen- als auch im Außendienst. Wir möchten, dass ein behindertes Kind bei uns genau die Produkte findet, die perfekt zu ihm passen und das Leben bereichern. Bei unserem monatlichen **Test- und Erprobungstag** kannst Du alle Hilfsmittel ausprobieren! Damit die Genehmigung durch die Krankenkassen reibungslos gelingt, bieten wir eine **kostenlose Rechtsberatung** für all unsere Kunden.

Engagement wird bei all unseren KollegInnen groß geschrieben. Denn mehr denn je steht uns Menschen der Sinn danach, die Welt ein bisschen besser zu machen. Daher suchen wir Gleichgesinnte!

Mehr Informationen gibt es unter [www.schuchmann.jobs](http://www.schuchmann.jobs)

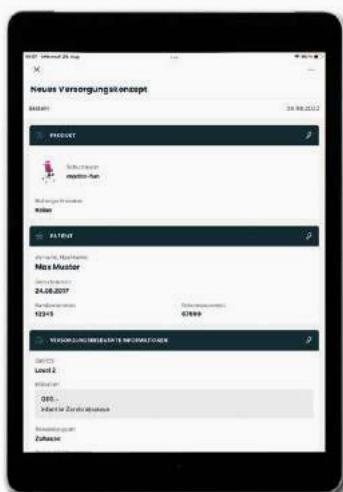




## PROVIKO

### Ich bin Deine brandneue komfortable App.

Ich unterstütze Dich bei der Erstellung eines ICF-basierten Versorgungskonzepts. Ich helfe Dir dabei, sowohl bio-medizinische, als auch soziale, pädagogische und psychische Aspekte bei Deiner Argumentation zu berücksichtigen. Du kannst ganz bequem und digital die passenden ICF-Codes auswählen und Deine Begründung für die Hilfsmittelversorgung damit zielgerichtet untermauern. Damit leiste ich einen wertvollen Beitrag dazu, dass alle Menschen die besten Chancen auf ihre benötigten Hilfsmittel erhalten.



### Mein Bedienkomfort wird Dich überzeugen:

Du kannst mit Proviko den Anpassbogen sowie das Versorgungskonzept erstellen und bequem an den Kostenträger weiterleiten. Übersichtlich, zielgerichtet und digital. Denn wir von Schuchmann haben gemeinsam mit Kayserbetten unsere langjährige Erfahrung in der Hilfsmittelversorgung in die Konzeption und Entwicklung der Proviko App eingebracht. Gemeinsam mit dem kompetenten Entwicklerteam von WAPP ist eine nutzerfreundliche Anwendung entstanden.

KONZEPTION UND ENTWICKLUNG

KayserBetten

UND

schuchmann





### **Wir sind ein Teil der internationalen Fördergemeinschaft für Kinder- und Jugend-Rehabilitation.**

Seit dem Jahr 2000 engagiert sich die Internationale Fördergemeinschaft rehaKIND e.V. für die besonderen Bedürfnisse von Kindern und Jugendlichen mit Handicap.

Die Versorgung dieser Kinder mit Therapien und Hilfsmitteln ist ein besonders sensibler Bereich in der Rehabilitation: Interdisziplinäre Zusammenarbeit aller Beteiligten ist gefordert – Kompetenz sorgt für Vertrauen.

Das Ziel dieser Fördergemeinschaft ist eine Optimierung des Versorgungsprozesses, qualitätsgesicherte Wege und eine optimale Ausnutzung der vorhandenen Mittel.

Darüber hinaus steht die Unterstützung von gemeinnützigen Einrichtungen, Organisationen, Wissenschaft und Forschung in der Kinder- und Jugend-Rehabilitation im Fokus.

Als Gründungsmitglied sind uns daher die Zusammenarbeit und der Austausch mit rehaKIND von großer Bedeutung. Über diese Fördergemeinschaft erhalten wir als Hersteller von RehaHilfsmitteln wichtige Impulse zur qualitativen Verbesserung unserer Produkte. Dies ermöglicht uns, den individuellen Herausforderungen einer modernen Hilfsmittelversorgung gerecht zu werden.

Wir möchten an dieser Stelle rehaKIND für das große Engagement zur Förderung von behinderten Kindern und Jugendlichen danken und freuen uns, ein Mitglied dieser Fördergemeinschaft zu sein.

Weitere Informationen zu rehaKIND finden Sie unter [www.rehakind.com](http://www.rehakind.com).



## **rehaKIND. Sichert Chancen für alle Kinder.**





**Wir sind schuchmann.**



**schuchmann.de**